





● BLEU ● ANTHRACITE

 MOTEUR CENTRAL YAMAHA
PW-X3 85 NM


 63 WH
Autonomie max.
0 KM
15
0

 YAMAHA


CARACTÉRISTIQUES TECHNIQUES

 Moteur
YAMAHA PW-X3 - 250 W - 85 NM

 Batterie
MATRA - 630 WH


 Temps de charge / Autonomie*
100 % : 7H00 / 70>150 KM

 Display
YAMAHA DÉPORTÉ TYPE X, LED

 Assistance
5 MODES D'ASSISTANCE DONT MODE
EXPW + MODE AUTOMATIQUE + MODE
PIÉTON
Cadre
ALUMINIUM

 Fourche
ROCKSHOX REVELATION BOOST 120 MM


 Transmission / vitesses
SHIMANO DEORE / 12 VITESSES

 Freins
À DISQUE HYDRAULIQUES SHIMANO

 Potence
FIXE ALUMINIUM 50 MM

 Guidon
CINTRE : DROIT 740
MM POIGNÉES : BI-


 Jantes
27,5" - MACH 1 ALUMINIUM - 32 RAYONS


 Pneus
MAXXIS REKON 27.5 X 2.6

 Selle
SELLE ROYAL VIVO

 Tige de selle
RIGIDE ALUMINIUM

 Éclairage
A PILE AVANT ET ARRIÈRE

 Tailles
S : 43 CM - 27,5" / M : 45 CM - 27,5" / L : 47 CM - 27,5"

 Garantie
CADRE 10 ANS, MOTEUR ET BATTERIE 2 ANS