




● BLANC ● ROUGE ● NOIR


 **MOTEUR CENTRAL YAMAHA PW-X3 85 NM**

 **63 WH**
Autonomie max. 0 KM


 **YAMAHA**

15
0


CARACTÉRISTIQUES TECHNIQUES

 Moteur
YAMAHA PW-X3 - 250 W - 85 NM

 Batterie
MATRA - 630 WH

 Temps de charge / Autonomie*
100 % : 7H00 / 70>150 KM

 Display
YAMAHA DÉPORTÉ TYPE X, LED


 Assistance
5 MODES D'ASSISTANCE DONT MODE EXPW + MODE AUTOMATIQUE + MODE PIÉTON

 Cadre
ALUMINIUM


 Fourche
ROCKSHOX REVELATION 140 MM

 Amortisseur
ROCKSHOX DELUXE


 Transmission / vitesses
SHIMANO DEORE / 12 VITESSES

 Freins
À DISQUE HYDRAULIQUES SHIMANO 2 DOIGTS 4 PISTONS

 Potence
FIXE ALUMINIUM 50 MM

 Guidon
CINTRE : DROIT 740
MM POIGNÉES :


 **LOCK ON**
Jantes
27,5" - MACH 1 ALUMINIUM - 32 RAYONS


 Pneus
MAXXIS REKON 27.5 X 2.6

 Selle
SELLE ROYAL VIVO

 Tige de selle
TÉLESCOPIQUE 150 MM

 Éclairage
A PILE AVANT ET ARRIÈRE

 Tailles
S : 42,5 CM - 27,5" / M : 45 CM - 27,5" / L : 46 CM - 27,5"

 Garantie
CADRE 10 ANS, MOTEUR ET BATTERIE 2 ANS